


# なかがわふみ

Fumi Nakagawa`s Portfolio 2024



育児

児童書

絵本

イラストレーター

# なかがわふみ

1982年 大阪府に生まれる  
大阪芸術大学デザイン学科卒業  
その後ベビー服メーカーにデザイナーとして勤務  
出産を機にフリーランスに転身  
現在2児の子育てをしながら  
イラストレーターとして活動中  
あんぱん好き（生地厚め、甘さ控えめの粒あんが好み）



## ■制作環境

MacBook Pro(OS11.6.5)/iPad Pro(OS15.5)

## ■使用ソフト

Adobe Illustrator 2024 / Adobe Photoshop 2024 / Adobe Fresco 3.6.1


## ■これまでの実績

こども英語教室チラシ用挿絵  
ホームページ用挿絵  
お名前シール用イラスト  
ゲームアプリ用キャラクターデザイン  
LINE スタンプ  
月齢カードとそのパッケージデザイン  
生命保険会社 相続セミナー動画用イラスト  
etc..180件以上  
また ACイラスト（ストックイラストサイト）でイラストを投稿中

SNS、ホームページ、  
ストックイラスト等の  
リンクはこちらです↓






お子さんやファミリー向けのあたたかいタッチや女性向けのおしゃれなイラスト・デザインが得意です。用途に応じてイラストのタッチを変更可能です。お気軽にご相談ください。

 [illustrator@fuminakagawa.com](mailto:illustrator@fuminakagawa.com)


# 実績紹介

■ 歯科クリニック様 歯磨き推進動画用イラスト



# 実績紹介

## ■ Youtube 動画用キャラクターデザイン





## ■ 武蔵野市様 「子ども・子育て応援フェスタ」メインビジュアル




# 実績紹介

■ 理英会様 ポスター用イラスト











# 実績紹介

## ■ 医療かるた用イラスト







# 実績紹介

■ 知育かるた用イラスト



# 実績紹介

## ■ お名前シール用イラスト






# イラスト AC

季節のイラストや人物を中心に投稿しています  
著作権譲渡済みのためウォーターマークを重ねております

上・節分 下・ひな祭り



# イラスト AC

上・色々な表情の子ども 下・入学用品



## イラスト AC

上・お母さん大好き 下左・育児が楽しい 下中・育児でイライラ 下・育児で困る



# イラスト AC

上・お正月 下・クリスマス



# イラスト AC

上・入園式 下・端午の節句



# イラスト AC

上・おいもほり 下・運動会



# オリジナルイラスト

主に SNS に投稿しているオリジナルイラストです



# オリジナルイラスト





# オリジナルイラスト



# オリジナルイラスト

Adobe Fresco 使用



Adobe Illustrator 使用



# オリジナルイラスト

Adobe Fresco 使用



Adobe Illustrator 使用



# ご依頼の流れ

## 1. お問い合わせ

まずはウェブサイトまたはメールよりお問い合わせください。  
ご入用のイラストのテイスト・納期・ご予算・使用媒体などが  
お決まりでしたらご記載をお願いいたします。  
もし分からないことがありましたらお気軽にご相談ください。

📄 [fuminakagawa.com](http://fuminakagawa.com)

✉ [illustrator@fuminakagawa.com](mailto:illustrator@fuminakagawa.com)




## 2. お打ち合わせ

イラストの点数、テイスト、使用期間などの仕事内容の詳細、  
スケジュール、費用などをメールなどでお打ち合わせさせて  
いただきます。



## 3. ラフ画の作成、提出

ご依頼内容に沿ってイメージを大まかに作成しますのでご確認ください。  
この段階で修正などありましたら仰っていただけると  
この後がスムーズに進みます。



## 4. 本描き

ご確認くださいいただいたラフ画を元にイラストを仕上げます。  
PC または iPad を使用してデジタルデータをお作りします。



## 5. 納品

完成したイラストをご確認いただきデータを納品させていただきます。

最後までご覧いただきありがとうございます  
どうぞお気軽にご相談ください！

